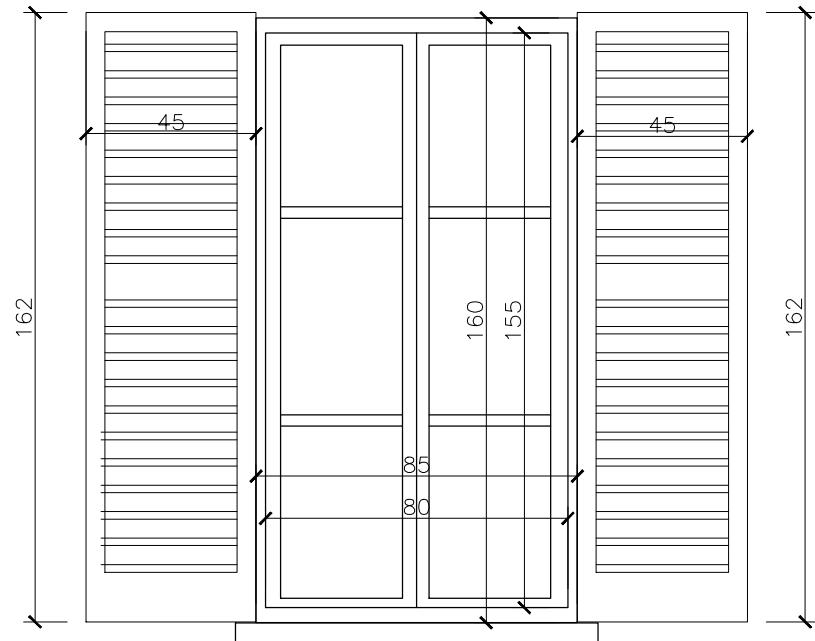
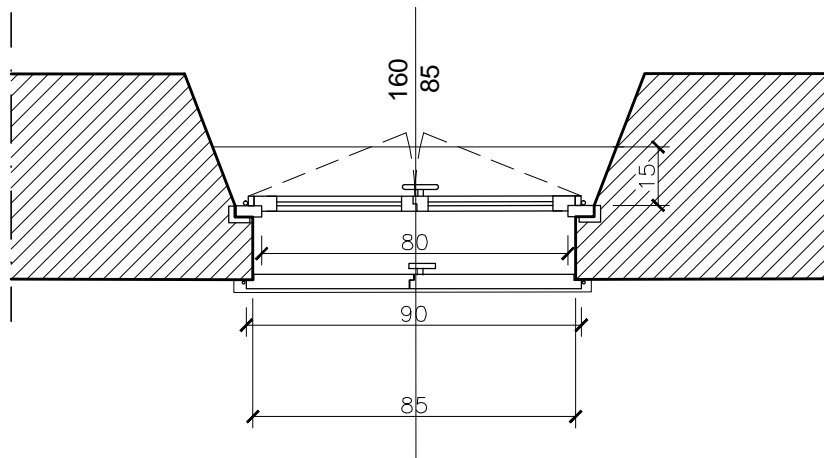


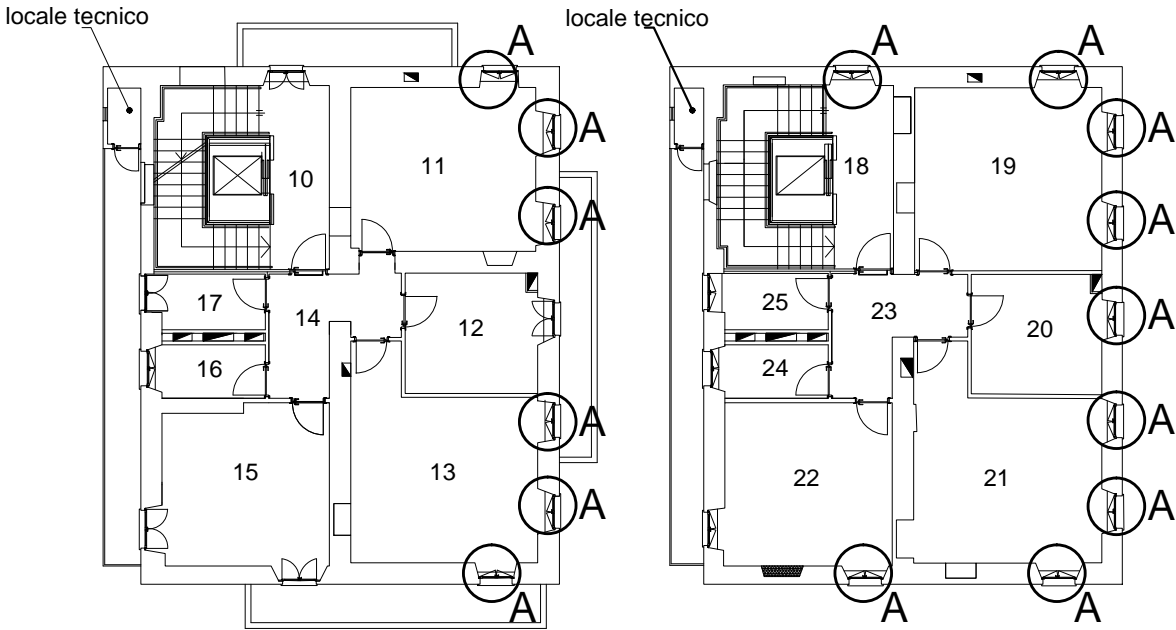
PROSPETTO
SERRAMENTO



PIANTA
SERRAMENTO



LOCALIZZAZIONE :



PIANTA PRIMO PIANO

PIANTA SECONDO PIANO

DESCRIZIONE SERRAMENTO :

FINESTRA:

- struttura in legno massello, verniciato come da disciplinare
- vetro camera
- serramento ad due ante con apertura a battente
- gelosia in legno massello verniciato a doppia anta battente, cremonese interna
- davanzale interno in legno massello p=15cm s=2.5 cm verniciato

VETRATA :

- Vetrocamera isolante stratificata con vetro basso emissivo;
- vetri stratificati secondo norme UNI 7697, UNI 7143 e UNI 12600

DIMENSIONI :

- *- serramento esterno: L 85 x H 160
- ante apribili a battente: (L 80 x H 155)
- superficie finestrata apribile: L 80x H 155
- gelosia a due battenti (vano finestra 85x160) - 90x162 cm

QUANTITA' :

15

NOTE :

- * QUOTA VANO SERRAMENTO ESTERNO
- Le lavorazioni devono essere eseguite secondo le specifiche riportate nel capitolato e nel rispetto della buone tecnica costruttiva.
- Tutte le quote e gli angoli indicati devono essere verificati dal costruttore che se ne assume la responsabilità.
- La realizzazione degli elementi di giunzione deve essere effettuata secondo le norme in vigore, concetti logici di montaggio e calcolo statico definitivo.

TIPO :

A